

SAMMEN SORTERER VI  
**DET NYTTER!**






## **SORTERINGS- VEJLEDNING**

Din guide til korrekt affaldssortering



FORSYNINGEN

# AFFALDSTYPER





## VI SORTERER VORES AFFALD I 10 AFFALDSTYPER

Vi skal nemlig genanvende vores affald i langt højere grad, så vi kan arbejde hen imod et klimaneutralt Danmark i 2030.

I denne vejledning bliver du guidet til, hvordan du skal sortere dit affald – hvad dækker de forskellige affaldstyper over, og hvordan skal du håndtere dit affald.

Du finder også gode råd, tips og tricks, som vi håber, kan gøre sorteringen lettere. Nogle af rådene giver vi også, så du er med til at sikre et godt arbejdsmiljø for vores skraldemænd.

Dit bidrag er til gavn for miljøet. Kun sorteret affald kan blive genanvendt.

**SAMMEN SORTERER VI – DET NYTTER!**



## PLAST



### JA TAK

- Dunke og bølter fra fx opvaskemiddel og shampoo
- Poser fra rugbrød og salat
- Plastlæg fra flasker, dunke og bølter
- Dunke og bølter til madvarer, fx is, rødkål, skyr og ketchup
- Rengøringsspande og opvaskebaljer
- Tuber til tandpasta og cremer
- Urtepotter uden jord
- Plastflasker uden pant fra sodavand, saftvand og juice
- Bakker fra kød, kager, kolde og lune færdigretter, pålæg
- Éngangskrus i plast
- Æggebakker af plast

### NEJ TAK

- Meget beskidt plastemballage → restaffald
- Snore, reb og gavebånd → restaffald
- Metalfolier, fx chips- og kaffeposer → restaffald
- Net fra fx kartofler, appelsiner, juletræer, træbrændsel → restaffald
- Vandslanger → genbrugspladsen
- Havemøbler → genbrugspladsen
- Badebassiner og -bolde → genbrugspladsen
- Skumgummi → genbrugspladsen
- Flamingo, polystyren → genbrugspladsen
- Gummistøvler og regntøj → genbrugspladsen



Plastaffald  
skal ikke i poser

## DE GODE TIPS

### SKIL AFFALDET AD

Når du står med affaldet i hænderne, kan du med fordel skille det ad. Plastemballage kan bestå af flere forskellige typer plast. Jo mere du skiller affaldet ad, jo nemmere er det at finsortere. Du kan fx lægge dine bølter og bakker adskilt fra deres låg og rive plastfolien af dine kødbakker eller pålæg.

Det er ikke nødvendigt at fjerne papirmærker, der sidder på fx folien til salat eller på pålægspakken.

### PLAST, METAL OG MAD- OG DRIKKEKARTONER SKAL I SAMME RUM

Læg affaldet løst - ikke i pose - i affaldsbeholderen og undgå at samle eller presse affaldet ned i hinanden. Put fx ikke posen fra rugbrødet ned i dåsen fra de flæede tomater. Når affaldet er adskilt, er det nemmere for sorteringsanlægget at finsortere det og sende mere videre til genanvendelse.

### SORTERINGSVEJLEDNING PÅ EMBALLAGE

Følg altid vejledningen på det enkle produkt.

### GENANVENDELSE

Når du lægger plast i affaldsbeholderen, bliver det sorteret på et anlæg. Noget plast kan genanvendes til ny emballage. Plasttyper, som ikke kan genanvendes, bliver brændt, og energien herfra udnyttes til el og varme.



MADAFFALD



Madaffald  
skal i poser

## JA TAK

- Mad i alle afskygninger, fx madrester og mad med mug
- Kaffefiltre
- Tefiltre/tebreve
- Æggeskaller
- Frugt- og grøntsagsskræller
- Mindre knogler, fx fra fjerkræ og spareribs
- Afskårne blomster og krydderurter

## NEJ TAK

- Jord fra pottedplanter  
→ haveaffald på genbrugspladsen
- Servietter → restaffald
- Dyrestrøelse, kattegrus, dyreekskrementer  
→ restaffald, i lukket pose
- Bagepapir og muffinpapir → restaffald
- Stomiposer → restaffald

## DE GODE TIPS

### HUSK AT SLÅ KNUDE

Madaffald skal altid være i helt lukkede poser – og du kan bruge alle typer plastikposer. Anlægget, der behandler madaffaldet, kan frasortere poserne.

Du bør undgå at fylde affaldsposen mere, end du kan binde en knude på posen. Er posen alligevel blevet for fyldt, kan du lukke posen med en elastik.

### GENANVENDELSE

Alt det madaffald, du afleverer, bliver udnyttet. Det meste bliver omdannet til biogas, og restproduktet bruges som gødning på landbrugsjord. Affaldsposer bliver frasorteret og brændt, og energien udnyttes til el og varme.

## NYE REGLER GÆLDENDE INGEN EMBALLAGE I BEHOLDEREN TIL MADAFFALD

Miljøstyrelsen har fastlagt nye, nationale sorteringskriterier, hvor det fremgår, at der ikke længere må være emballager i beholderen til madaffald. Vi anbefaler derfor, at du skraber så meget mad ud af emballagen som muligt og putter det i posen til madaffald, mens emballagen kommer i beholderen til plast, metal eller restaffald.





## MAD- & DRIKKE- KARTONER



Kartoner  
skal ikke i poser

### JA TAK

- Mælkekartoner m/u låg
- Yoghurtkartoner m/u låg
- Kartoner fra drikke, fx saft, juice
- Kartoner fra mad, fx flåede tomater, bønner, fløde

### NEJ TAK

- Meget beskidte mad- og drikkekartoner → restaffald
- Pizzabakker → restaffald
- To-go papkrus → restaffald
- Metalfolier, fx Capri-Sun-emballager → restaffald

## DE GODE TIPS

### FÅ MERE PLADS

Det er win-win, når du folder eller presser dine mad- og drikkekartoner.

Kartonerne fylder for det første mindre i din affaldsbeholder, men når kartonerne er foldet en smule, kan scannerne på sorteringsanlægget også nemmere finsortere dem fra det øvrige plast- og metalaffald. Lad blot plastskruelåg sidde.

### GENANVENDELSE

Når du lægger dine kartoner i affaldsbeholderen, vil de blive sorteret på et anlæg. Nogle af kartonerne kan genanvendes til ny emballage. Kartoner, som ikke kan genanvendes, bliver brændt, og energien herfra



## GLAS



Glasaffald  
skal ikke i poser

## GLASBOBLER

Der er opsat glasbobler flere steder i kommunen, hvori du kan aflevere glasaffald. Find den nærmeste glasboble på forsyningen.dk. Du kan også aflevere glas på genbrugspladsen.

### JA TAK

- Dressingflasker
- Rødbedeglas
- Spiritusflasker
- Syltetøjsglas
- Vinflasker
- Glasskår fra ovennævnte

### NEJ TAK

- Elpærer → farligt affald
- Keramik → genbrugspladsen
- Lysstofrør → genbrugspladsen
- Porcelæn → genbrugspladsen
- Vinduesglas → genbrugspladsen
- Drikkeglas → genbrugspladsen

## DE GODE TIPS

### HUSK AT SORTERE LÅGENE

Inden du lægger glas i glasboblen, skal du huske at tage låg og kapsler af og lægge dem i beholderen til plast/metal. Læg derefter glas løst i boblen.

### GENANVENDELSE

Glas, som du smider i glasboblerne, smeltes om og bliver til nyt glas.





## HUSK AT TØMME EMBALLAGEN

For at affaldet kan genanvendes, skal du tømme glas-, metal-, plast- og kartonemballage. Skrab fx rester af syltetøj ud af glasset og tøm ketchup-flasken, så godt du kan.

Skyl evt. emballagen let med brugt opvaskevand eller kogevandet fra kartoflerne. Det er ikke nødvendigt at bruge rent vand eller sæbe – så går miljøgevinsten tabt. Er der meget madaffald i emballagen, som er umuligt at få ud, skal emballagen i beholderen til restaffald.



### METAL



Metalaffald  
skal ikke i poser

### JA TAK

- Øl- og sodavandsdåser uden pant
- Konservesdåser
- Kagedåser
- Kapsler fra fx øl og sodavand
- Sølvpapir og foliebakker
- Gryder, pander og bestik
- Mindre metalstykker, fx beslag
- Låg fra glasemballage, fx rødkåls- og syltetøjsglas
- Skruepropper fra vin
- Folie/holdere fra fyrfadsllys

### NEJ TAK

- Meget beskidt metalemballage → restaffald
- Metalfolier, fx chips -og kaffeposer → restaffald
- Skarpe metaller, fx knive → restaffald, indpakket
- Søm og skruer → genbrugspladsen
- Store metaldele → genbrugspladsen

## DE GODE TIPS

### STORT AFFALD SKAL PÅ GENBRUGSPADSSEN

Hvis dit plast- og metalaffald er for stort til din skraldespand i køkkenet, så er det som udgangspunkt også for stort til at komme i din affaldsbeholder.

Alle former for stort affald og affald, du normalt ikke vil putte i din skraldespand indendørs, hører til på genbrugspladsen, da det kan skade vores biler og sorteringsanlæg.

### GENANVENDELSE

Metallet, som du lægger i din affaldsbeholder, bliver sorteret og solgt videre, hvorefter det omsmeltes til nyt metal.



## PAPIR



Papiraffald  
skal ikke i poser

## DE GODE TIPS

### PAS PÅ FORTROLIGE OPLYSNINGER

Papir med fortrolige oplysninger kan du rive i stykker og lægge til restaffald. Her bliver det brændt.

### RENT OG TØRT PAPIR

Papir skal være rent og tørt for at kunne genanvendes. Hvis papiret er beskidt eller vådt, skal det til restaffald.

### GENANVENDELSE

Det papir, du lægger i affaldsbeholderen, bliver genanvendt til andre former for papir, fx genbrugspapir og gavepapir.

## JA TAK

- Aviser
- Reklamer
- Magasiner
- Brochurer
- Kontorpapir
- Kvitteringer
- Kuverter m/u rude
- Papirposer

## NEJ TAK

- Vådt og beskidt papir → restaffald
- Havregryns- og melposer → restaffald
- Gavepapir → restaffald
- Bøger → genbrugspladsen
- Aftøringspapir → restaffald
- Bagepapir → restaffald



## PAP



Papaffald  
skal ikke i poser

## DE GODE TIPS

### SMÅT, RENT OG TØRT PAP

Store stykker pap kan kile sig fast i beholderen og gøre tømmingen besværlig for skraldemanden. Du kan med fordel rive store stykker pap i mindre stykker eller aflevere store papkasser på genbrugspladsen.

Pap skal være rent og tørt for, at det kan genanvendes. Hvis det er beskidt eller vådt, skal det til restaffald.

### GENANVENDELSE

Det pap, du lægger i affaldsbeholderen, bliver genanvendt til fx æggebakker og bølgepap.



## JA TAK

- Mindre papkasser og papemballage
- Paprør fra toilet- og køkkenrulle
- Skotøjsæsker
- Karton
- Æggebakker (rene og tørre)

## NEJ TAK

- Beskidt mademballage → restaffald
- Vådt og snavset pap → restaffald
- Papkrus → restaffald
- Mælke- og juicekartoner → mad- og drikkekartoner
- Pizzabakker → restaffald





## RETAFFALD



### JA TAK

- Beskidd emballage af pap og papir
- Chips- og kaffeposer m/ folie
- Gavepapir og servietter
- Gavebånd
- Stearinlys
- Cigaretskodder
- Uhygiejnisk affald i helt lukkede poser
- Aske, dyrestrøelse, støvsugerposer i helt lukkede poser
- "Sugemåtter" fra fx kødbakker og måltidskasser

### NEJ TAK

- Kemikalier → farligt affald
- Elpærer → farligt affald
- Store flamingostykker → genbrugspladsen
- Trykflasker → farligt affald

Ved tvivl om sortering, så læg affaldet i beholderen til restaffald. Dette gælder dog ikke farligt affald.

## DE GODE TIPS

### PAS PÅ VORES SKRALDEMÆND

Af hensyn til vores skraldemænds arbejdsmiljø skal du altid lægge følgende restaffald i helt lukkede poser:

- Uhygiejnisk affald, fx stomiposer, brugte engangslømmetørklæder, mundbind, engangshandsker etc.
- Støvet affald, fx aske, dyrestrøelse, indhold fra støvsuger etc.

### ANVENDELSE

Vi brænder det indsamlede restaffald på vores forbrændingsanlæg, og derved udnytter vi energien i affaldet til el og fjernvarme.



## TEKSTILAFFALD



### JA TAK

- Udtjent tøj, fx jeans, trøjer og strømper
- Undertøj og nattøj
- Gardiner af tekstil
- Håndklæder
- Viskestykker
- Sengetøj

### NEJ TAK

- Genbrugseget tøj → genbrugsbutik, tøjcontainere eller lignende
- Slidte og ødelagte sko, bæltter og tasker → genbrugspladsen eller restaffald
- Våde, jordslåede eller fugtige tekstiler → genbrugspladsen eller restaffald

## DE GODE TIPS

Tekstilaffald er udtjent tøj og tekstiler, der ikke kan genbruges. Det må gerne være slidt, hullet, plettet eller på anden måde ødelagt og skal være tørt.

Tøj, der er for godt til at smide ud, skal du stadig aflevere til genbrug, sælge eller give videre.

### GENANVENDELSE

Fibre fra udtjent tøj og tekstiler indgår i produktion af nyt tøj.

## HVORDAN GØR DU?

- Saml en større mængde tekstilaffald i en gennemsigtig pose - lukket med knude eller strip
- Aflever affaldet i de opstillede containere på kommunens genbrugspladser
- Eller bestil gratis afhentning til egen adresse

Læs mere på [forsyningen.dk](http://forsyningen.dk)



## FARLIGT AFFALD



Emballager med faresymboler skal altid i miljøkassen eller på genbrugspladsen, også selv om de er tomme.

## JA TAK

- Batterier i klar pose
- Blæk- og printerpatroner
- Elsparepærer i klar pose
- Gasdåser/-patroner
- Gift til skadedyr
- Kemikalierester
- Klude med olie og kemikalier
- Lightere
- Malingsrester
- Neglelak og neglelakkfjerner
- Olie
- Plantegift
- Småt elektronikaffald, fx cykellygter, el-tandbørster, mobiltelefoner
- Spraydåser
- Termometre
- Mindre trykflasker

## NEJ TAK

- Aske → restaffald, i helt lukket pose
- Støvsugerposer → restaffald, i helt lukket pose
- Skarpe og spidse genstande → restaffald, indpakket
- Glasskår → glas
- Kanyler → apoteket
- Selvantændelige klude og væsker → genbrugspladsen

Når du afleverer farligt affald i miljøkassen eller på genbrugspladsen, sikrer du dig, at affaldet bliver håndteret ansvarligt.

## MILJØKASSE

Villaer, rækkehuse og landejendomme med egen affaldsbeholder har fået tildelt en såkaldt miljøkasse til farligt affald.

Når miljøkassen er fuld, sætter du den på låget af din affaldsbeholder til plast/metal/karton og pap/papir. Stil først kassen frem den dag, skraldebilen kommer.

Miljøkassen må højst veje 6 kg inkl. kasse.

Beboere i etageejendomme og sommerhuse skal fortsat aflevere farligt affald på

## DE GODE TIPS

### DU ER ALTID VELKOMMEN PÅ GENBRUGSPADSSEN

Farligt affald, der er for stort til miljøkassen, skal afleveres på genbrugspladsen.

### DELVIS GENANVENDELSE

Elektronik bliver skilt ad, sorteret, og nogle af delene kan genanvendes.

Nogle af de miljø- og sundhedsskadelige stoffer kan genanvendes, mens resten bliver brændt eller deponeret.

# AFFALDSTYPER



PLAST

## PLAST



### JA TAK

- Plastbakker, -bøtter, -låg
- Plastikposer uden metalfilm
- Plastfolier, -film
- Plastlegetøj uden elektronik

### NEJ TAK

- Gummistøvler, regntøj, luftmadrasser
- Nedløbsrør, tagrender
- Medicinemballage i plast
- Poser med metalfilm fx chipsposer, bag-in-box vinpose



FARLIGT AFFALD

## FARLIGT AFFALD



### JA TAK

- Spraydåser, maling-, olierester
- Elpærer, LED-pærer
- Gødning, afkalkningsmidler
- Emballage fra neglelak, -neglelakfjerner

### NEJ TAK

- Selvantændelige klude og væsker
- Skarpe genstande
- Gamle knive



MADAFFALD

## MADAFFALD



### JA TAK

- Mad i alle afskygninger
- Kaffefiltre, teposer
- Mindre knogler, fx fra fjerkræ
- Afskårne blomster

### NEJ TAK

- Jord fra potteplanter
- Servietter
- Dyrestrøelse, kattegrus, dyreekskrementer
- Bagepapir, muffinpapir



GLAS

## GLAS



### JA TAK

- Glasflasker u/pant
- Konservesglas
- Vitaminglas
- Glasskår fra alle ovenstående

### NEJ TAK

- Porcelæn, spejle, keramik, drikkeglas
- Kemikaliefasker
- Elpærer
- Medicinglas



MAD- & DRILLEKARTONER

## MAD- OG DRILLEKARTONER



### JA TAK

- Mælke- og yoghurtkartoner
- Kartoner til drikke, fx juice og saft eller lign.
- Kartoner til mad, fx flåede tomater, bønner eller

### NEJ TAK

- Pizzabakker
- To-go papkrus
- Chipsposer
- Kaffeposer



RETAFFALD

## RETAFFALD



### JA TAK

- Beskidd emballage af pap og papir
- Chips – og kaffeposer
- Gavepapir og servietter
- Cigaretskodder

### NEJ TAK

- Kemikalier
- Elpærer
- Store flamingokasser
- Trykflasker



PAP

## PAP



### JA TAK

- Mindre papkasser, paprør
- Skotøjsæsker
- Karton
- Æggebakker (rene og tørre)

### NEJ TAK

- Beskidd mademballage
- Vådt og snavset pap
- Papkrus
- Mad- og drikkekartoner



PAPIR

## PAPIR



### JA TAK

- Aviser, reklamer, magasiner, brochurer
- Kontorpapir, kvitteringer
- Kuverter med og uden rude
- Poser i papir

### NEJ TAK

- Vådt og beskidd papir
- Vådstærkt papir, fx havregrynposer
- Gavepapir, bagepapir
- Bøger



METAL

## METAL



### JA TAK

- Konservesdåser, låg
- Fyrfadslysholdere
- Gryder, pander, bestik
- Øl- og sodavandsdåser u/pant

### NEJ TAK

- Spraydåser
- Metal og kemikalier
- Kanyler
- Kemikalier i metal-emballage
- Søm og skruer



TEKSTILAFFALD

## TEKSTILAFFALD



### JA TAK

- Udtjent tøj
- Sengetøj
- Håndklæder
- Viskestykker
- Sports- og badetøj

### NEJ TAK

- Genbrugseget tøj
- Ødelagte og slidte sko, bæltter og tasker
- Våde, fugtige eller jordslåede tekstiler

# NYTTIGE INFORMATIONER



## INGEN POSER TIL DE "NYE AFFALDSTYPER"

Plast, metal samt mad- og drikkekartoner skal lægges løst i affaldsbeholderen.

Du kan sagtens sortere dit emballageaffald i en pose under din køkkenvask, men du skal huske at tømme indholdet fra posen ned i affaldsbeholderen. Sorteringsanlægget, der skal adskille de tre typer affald, kan ikke sprætte poser op. Er affaldet smidt ud i en pose, kan det ikke blive sorteret, og genanvendelsen går tabt.

Læs mere på [forsyningen.dk](https://forsyningen.dk)

## SKAB PLADS TIL INDENDØRSSORTERING

Vi er klar over, at det kan give hovedbrud at skulle skabe plads til indendørssortering af flere affaldstyper i hjemmene. Vi har ikke en perfekt løsning, der kan passe hos alle, men vi har et par tips, der måske kan hjælpe:

- Du kan købe sorteringsløsninger med flere spande hos en del byggemarkeder. De kan monteres under køkkenvasken, hvis der er plads.
- Du kan hænge en pose til pap/papir og en pose til plastik/metal på en krog i bryggerset. Tag posen med ud, når du alligevel går ud med mad- eller restaffald.

Finder du andre gode løsninger? Giv os endelig besked, så vi kan dele dit tip på vores hjemmeside.

## SORTERINGSVEJLEDNING PÅ EMBALLAGE

På nogle emballager finder du en sorteringsvejledning. Vi anbefaler, at du følger vejledningen for det enkle produkt.

## HVORNÅR FÅR JEG TØMT MINE BEHOLDERE?

Du kan tilmelde dig vores besked-service – så får du besked dagen før, du får tømt dine affaldsbeholdere.

Frederikshavn Forsyning A/S  
Knivholtvej 15  
9900 Frederikshavn  
Tlf. 9829 9000  
[forsyningen@forsyningen.dk](mailto:forsyningen@forsyningen.dk)

